

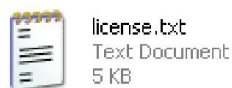
به نام خدا

روش نصب نرم افزار (IAR 8051 8.10.NRG)

1- فایل **CRACK** زیر را نصب کنید:

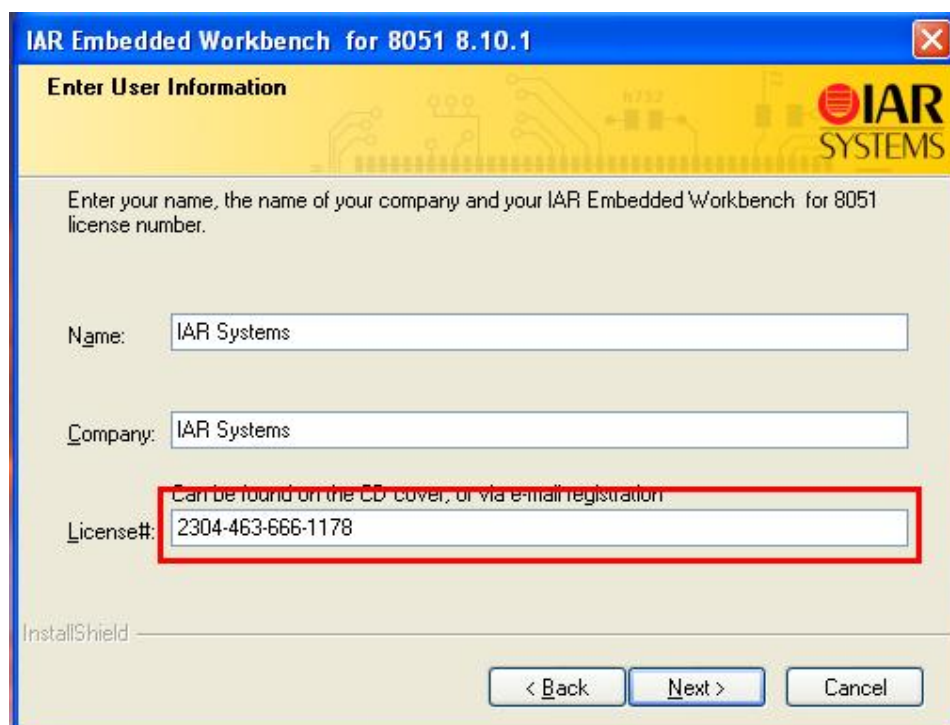


2- وارد پوشه **CRACK** شده و فایل **!RUNME.BAT** را اجرا کنید تا یک **license.txt** ایجاد شود:



3- وارد **license.txt** شده و از طریق **ctrl+F** فایل مورد نظر خود را جستجو کنید و کپی کد را در **setup** وارد کنید:

```
"EW8051" version "02_WIN", no expiration date, exclusive
```



IAR Embedded Workbench for 8051 8.10.1

Enter User Information

Enter your name, the name of your company and your IAR Embedded Workbench for 8051 license number.

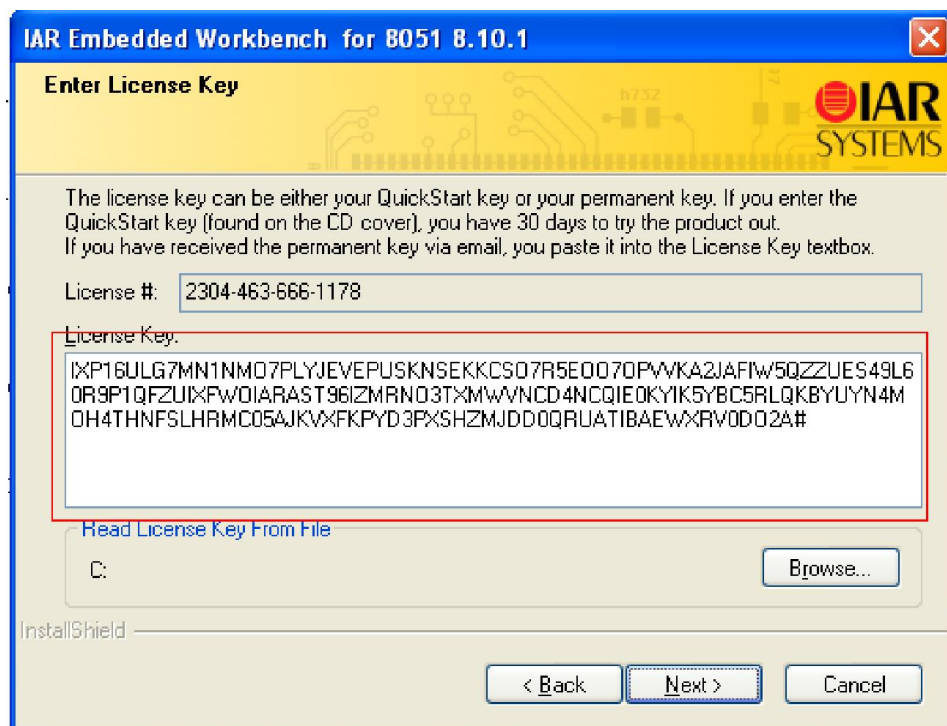
Name: IAR Systems

Company: IAR Systems

License#: 2304-463-666-1178

InstallShield

< Back Next > Cancel



*نکته: در هنگام کپی کردن کد ها از **license** و وارد کردن آن ها در **setup** دقت کنید که کد ها کامل وارد شوند.

در هنگام کپی کردن کد **license key** که طولانی است توجه کنید که کد ها باید از ابتدا تا علامت # کپی شوند.

* برنامه قابل استفاده برای شما کاربر عزیز می باشد *

* جوان الکترونیک *

WWW.JAVANELEC.COM

TEL: 66728460 & 66712719

FAX: 66711319

