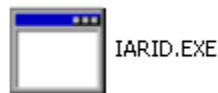


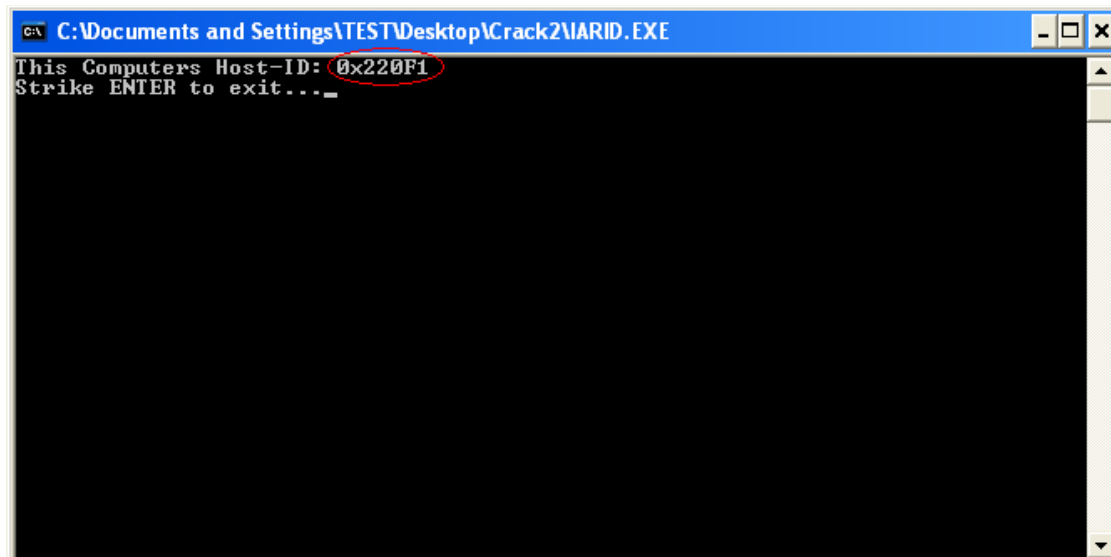
به نام خدا

روش نصب نرم افزار (IAR AVR 5.51)

فایل **Crack** را بر روی هارد کپی کرده و اجرا میکنیم که بعد از اجرا دو پوشه به نام های **Crack1** و **Crack2** ایجاد میشود . ما از **Crack2** استفاده میکنیم که شامل فایلهاي زیر میباشد:

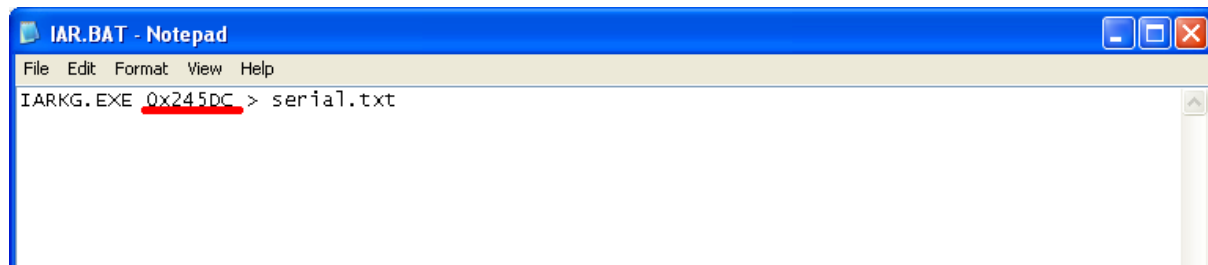


فایل **IARID.exe** را اجرا میکنیم که پنجره ای به شکل زیر باز میشود که **HOST ID** را یادداشت میکنیم (دقت کنید ترتیب حروف – کوچک و بزرگ بودن آنها مهم است) :

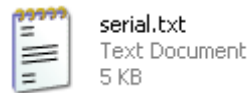


حالا فایلهاي **IAR.BAT** و **IARKG.EXE** را در سرشاخه درایو **C** کپی میکنیم.

بر روی فایل **IAR.BAT** راست کلیک کرده و گزینه **Edit** را انتخاب میکنیم. پنجره ای به شکل زیر باز میشود که باید **HOST ID** کامپیوتر خود را به ترتیبی که در بالا گفته شد در آن وارد کنیم:



فایل IAR.BAT را اجرا میکنیم تا فایلی به نام Serial.txt ایجاد شود.



حالا فایل Serial.txt را باز میکنیم و کلمه EWAVR را در آن جستجو میکنیم.

Serial و key ما از دو قسمت تشکیل شده است: (Key و Installserial) مانند شکل زیر:

```
serial.txt - Notepad
File Edit Format View Help
#####
# Generic IAR Keygen by mr. paranoid and xor37h #
#####
Installserial: 0975-747-666-3635
Key:
JFM5MFWL536B01DZZH1KAOP34F3UNF4BIGMZU6X0EMELMVOZVUH750FE4KC7RVISM3Q9A8FS1AASWPPSFLIPBWUSR508-
```

******نکته****** : دقت کنید در هنگام انتخاب Key کارکترها را تا قبل از علامت # انتخاب کنید. ****

فایل Setup.exe را اجرا کنید .

در قسمتی که پنجره ای به شکل زیر باز میشود و License را از شما میخواهد از فایل Serial.txt باید Installserial را مانند شکل زیر در آن کپی کنید و گزینه Next:

:

در قسمت بعد که پنجره ای به شکل زیر باز میشود و License Key را از شما میخواهد از فایل Serial.txt باید Key را مانند شکل زیر در آن کپی کنید و گزینه Next :

IAR Embedded Workbench for Atmel AVR 5.50.1

Enter License Key

IAR SYSTEMS

The license key can be either your QuickStart key or your permanent key. If you enter the QuickStart key (found on the CD cover), you have 30 days to try the product out. If you have received the permanent key via email, you paste it into the License Key textbox.

License #: 0975-747-666-3635

License Key:

```
F1MWZ323Y2HENE2G000TFED8G3YYXTXVZWL4XSD35IAEVDW408YCM520AVLFTCR  
KBYQPSVN5Q9LUECXEE2UZG80WVBHLH1WDSYZSZX1CYEEKUQCHJ0KAAX2KNPBDE2  
GCL31F4YYOTPKYJUVYGGOLLOC4DMKNF0YKw55Q1SCOF#
```

Read License Key From File

C:

InstallShield

< Back Next > Cancel



* برنامه قابل استفاده برای شما کاربر عزیز می باشد *

* جوان الکترونیک *

WWW.JAVANELEC.COM

TEL: 66728460 & 66712719

FAX: 66711319